






<p>Acceda a la cámara del celular</p>	<p>En los ajustes modifique la resolución</p>	<p>Establezca el menor valor posible</p>	<p>Busque el navegador web del celular</p>	<p>En dinamarca.edu.co busque el acceso para estudiantes nocturna</p>	<p>Escriba su código de matrícula y su documento</p>
					
<p>Dé clic en el botón Aceptar</p>	<p>Toque la opción "Entregar talleres"</p>	<p>Seleccione la materia y toque el botón "Seleccionar archivo"</p>	<p>Toque el botón de la cámara.</p>	<p>Tome la foto al taller desarrollado.</p>	<p>Toque el botón "Aceptar"</p>

Siga estas instrucciones para entregar los talleres de cada materia y profesor